



ТЕРРИТОРИАЛЬНЫЙ ОРГАН  
ФЕДЕРАЛЬНОЙ СЛУЖБЫ  
ГОСУДАРСТВЕННОЙ СТАТИСТИКИ  
ПО КАЛУЖСКОЙ ОБЛАСТИ

# ПРОИЗВОДСТВО ПРОДУКЦИИ СЕЛЬСКОГО ХОЗЯЙСТВА В КАЛУЖСКОЙ ОБЛАСТИ

I полугодие 2024 года

# СОДЕРЖАНИЕ

Производство продукции сельского хозяйства в хозяйствах всех категорий (расчет)	3
Наличие зерна в заготовительных и сельскохозяйственных организациях	5
Посевные площади сельхозкультур в хозяйствах всех категорий под урожай 2024 года (предварительные итоги по данным весеннего учета)	7
Производство продукции животноводства в хозяйствах всех категорий	9
Поголовье скота в хозяйствах всех категорий	11
Производство продукции животноводства в сельхозорганизациях по МР и городским округам	13
Поголовье скота и птицы в сельхозорганизациях по МР и городским округам	15
Реализация продукции сельского хозяйства по МР и городским округам	18

1

**Производство продукции сельского хозяйства в хозяйствах всех категорий (расчет)**

# ПРОИЗВОДСТВО ПРОДУКЦИИ СЕЛЬСКОГО ХОЗЯЙСТВА В ХОЗЯЙСТВАХ ВСЕХ КАТЕГОРИЙ

КАЛУГАСТАТ

% к соответствующему периоду прошлого года

Продукция сельского хозяйства **30,2** млрд рублей



Доля производства во всех категориях хозяйств, %



## 2

**Наличие зерна в заготовительных и сельскохозяйственных организациях**

# НАЛИЧИЕ ЗЕРНА В ЗАГОТОВИТЕЛЬНЫХ И СЕЛЬСКОХОЗЯЙСТВЕННЫХ ОРГАНИЗАЦИЯХ

на конец июня 2024 г., % к соответствующему периоду прошлого года

КАЛУГАСТАТ

Заготовительные, перерабатывающие и другие организации, осуществляющие операции с зерном

**35,0** тыс. тонн  
Зерно (включая кукурузу)

**93,8** ↓

**32,1** тыс. тонн  
В том числе пшеница

**95,0** ↓

Сельскохозяйственные организации, не относящиеся к субъектам малого предпринимательства

**11,8** тыс. тонн  
Зерно (включая кукурузу)

**123,3** ↑

**4,0** тыс. тонн  
В том числе пшеница

**111,7** ↑

● Повышение    ● Понижение

3

**Посевные площади сельхозкультур  
в хозяйствах всех категорий под  
урожаем 2024 года (предварительные  
итоги по данным весеннего учета)**

# ПОСЕВНЫЕ ПЛОЩАДИ СЕЛЬХОЗКУЛЬТУР В ХОЗЯЙСТВАХ ВСЕХ КАТЕГОРИЙ ПОД УРОЖАЙ 2024 ГОДА

предварительные итоги по данным весеннего учета

Вся посевная площадь **346,9** тыс. га **96,2** ↓

в том числе:

Зерновые и зернобобовые культуры **78,0** тыс. га **84,1** ↓

Технические культуры **20,2** тыс. га **142,5** ↑

Картофель **8,0** тыс. га **91,4** ↓

Овощи **2,2** тыс. га **96,3** ↓

Кормовые культуры **238,5** тыс. га **98,2** ↓

● Повышение ● Понижение

Структура посевных площадей в хозяйствах всех категорий в 2024 году, %





4

**Производство продукции  
животноводства в хозяйствах  
всех категорий**

# ПРОИЗВОДСТВО ПРОДУКЦИИ ЖИВОТНОВОДСТВА В ХОЗЯЙСТВАХ ВСЕХ КАТЕГОРИЙ

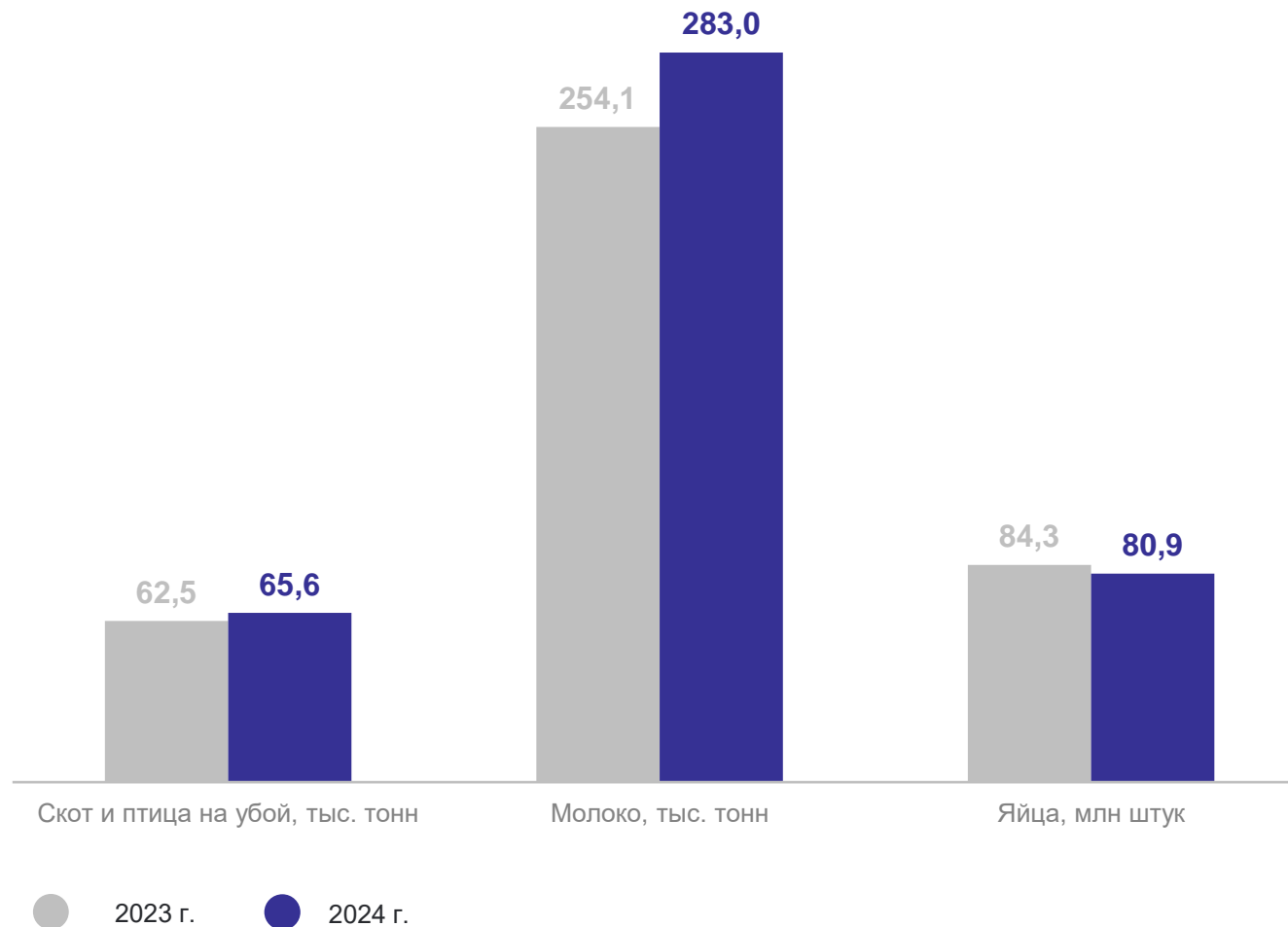
% к соответствующему периоду прошлого года

КАЛУГАСТАТ

104,8↑ Скот и птица на убой  
(в живом весе)

111,4↑ Молоко

96,1↓ Яйца



● Повышение ● Понижение

5

**Поголовье скота в хозяйствах  
всех категорий**

# ПОГОЛОВЬЕ СКОТА В ХОЗЯЙСТВАХ ВСЕХ КАТЕГОРИЙ

на конец июня, % к соответствующему периоду прошлого года

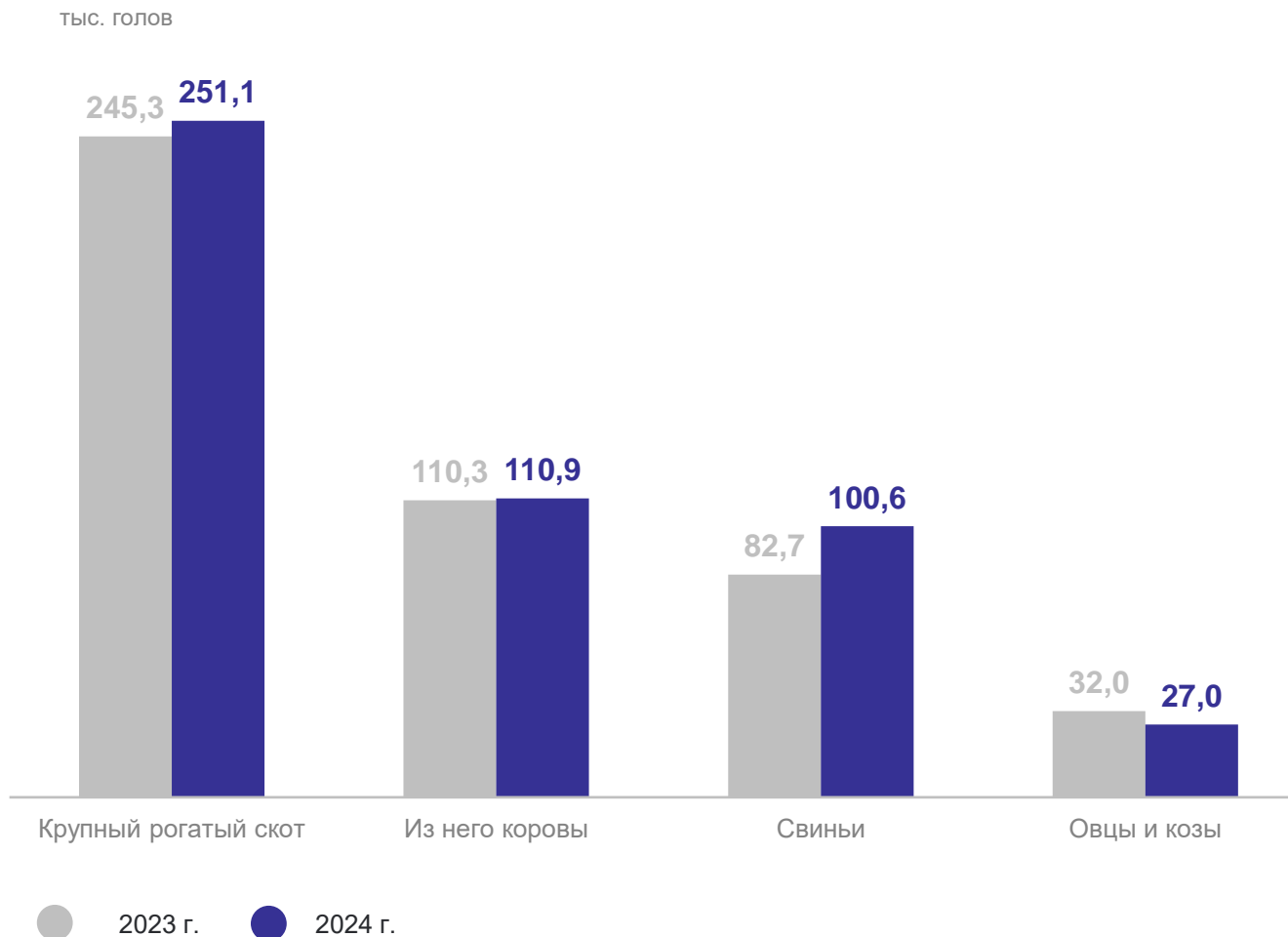
КАЛУГАСТАТ

102,4 ↑ Крупный рогатый скот

100,6 ↑ Из него коровы

121,7 ↑ Свиньи

84,4 ↓ Овцы и козы



● Повышение ● Понижение

6

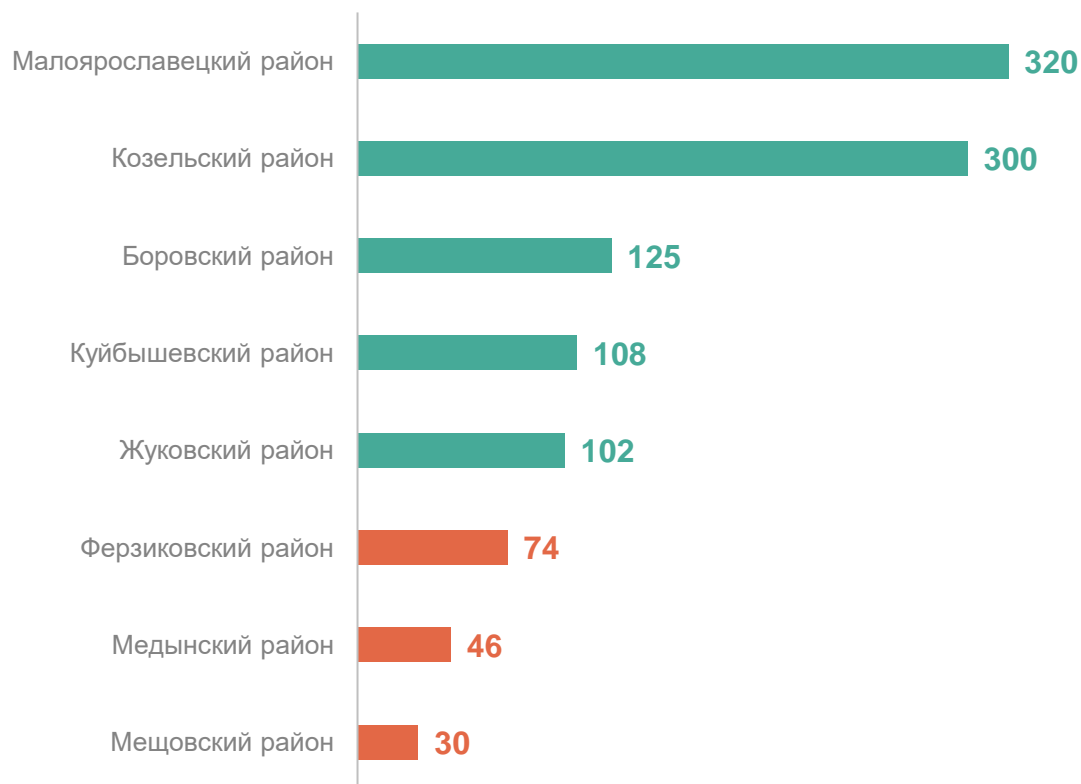
**Производство продукции  
животноводства  
в сельхозорганизациях по МР  
и городским округам**

# ПРОИЗВОДСТВО ПРОДУКЦИИ ЖИВОТНОВОДСТВА В СЕЛЬХОЗОРГАНИЗАЦИЯХ

КАЛУГАСТАТ

% к соответствующему периоду прошлого года

Скот и птица на убой (в живом весе) **105,7↑**



Молоко коровье **112,0↑**



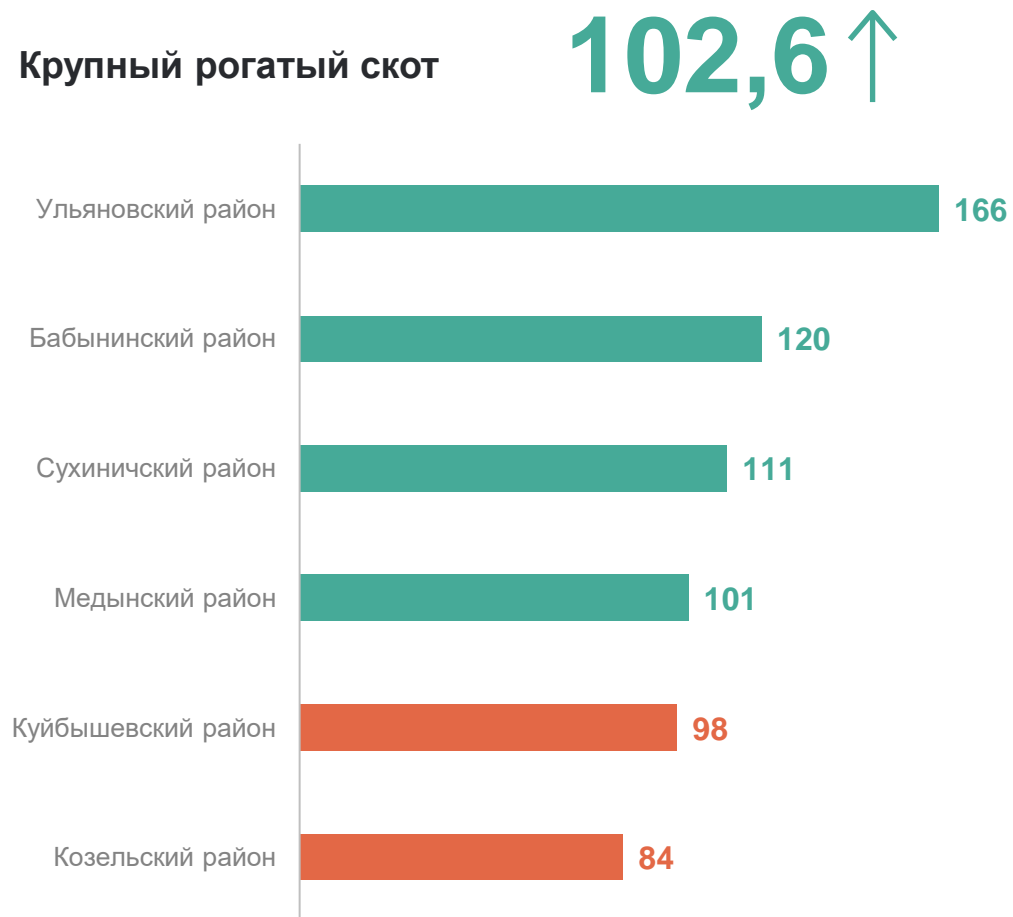
● Повышение ● Понижение

7

**Поголовье скота и птицы  
в сельхозорганизациях по МР  
и городским округам**

# ПОГОЛОВЬЕ СКОТА И ПТИЦЫ В СЕЛЬХОЗОРГАНИЗАЦИЯХ

% к соответствующему периоду прошлого года



● Повышение ● Понижение



# ПОГОЛОВЬЕ СКОТА И ПТИЦЫ В СЕЛЬХОЗОРГАНИЗАЦИЯХ

КАЛУГАСТАТ

% к соответствующему периоду прошлого года



● Повышение ● Понижение

8

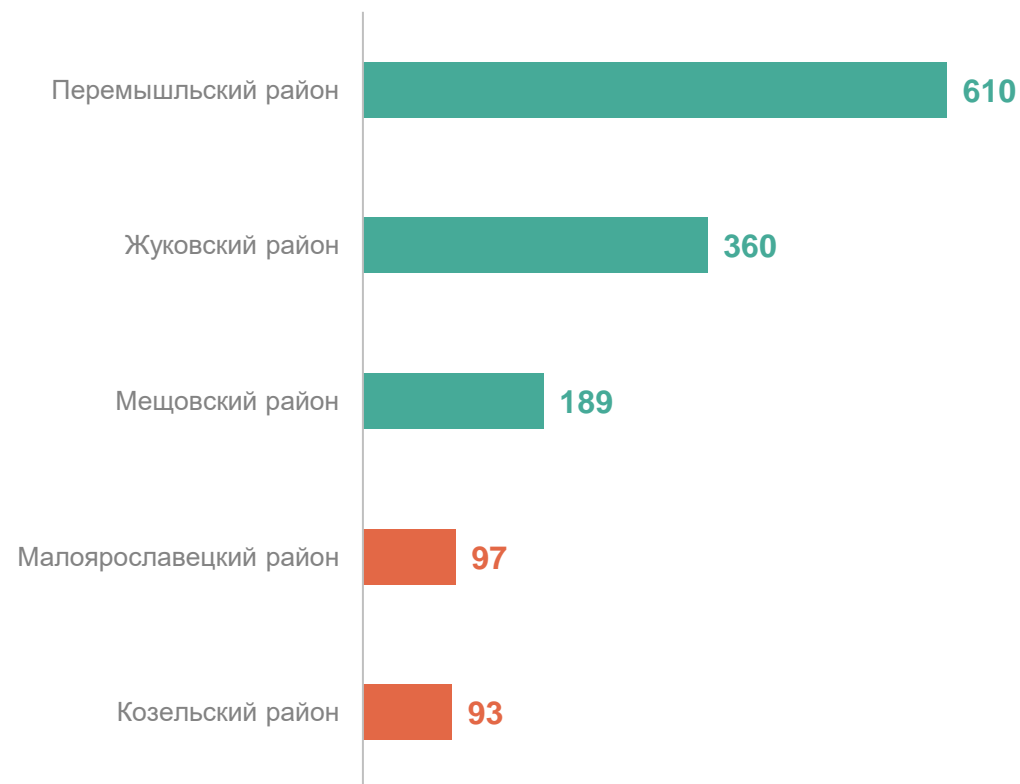
**Реализация продукции сельского хозяйства по МР и городским округам**

# РЕАЛИЗАЦИЯ ПРОДУКЦИИ СЕЛЬСКОГО ХОЗЯЙСТВА В СЕЛЬХОЗОРГАНИЗАЦИЯХ

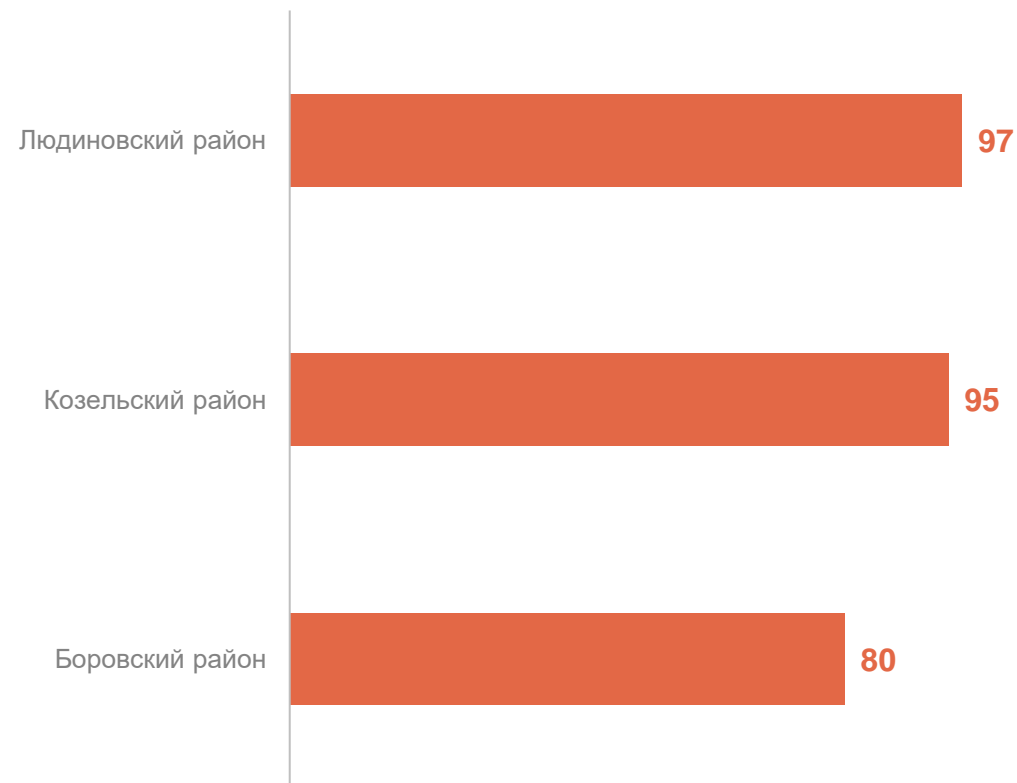
КАЛУГАСТАТ

% к соответствующему периоду прошлого года

Зерновые и  
зернобобовые **33,7** ТЫС. ТОНН **в 2,5р. ↑**



Овощи **37,7** ТЫС. ТОНН **96,4 ↓**



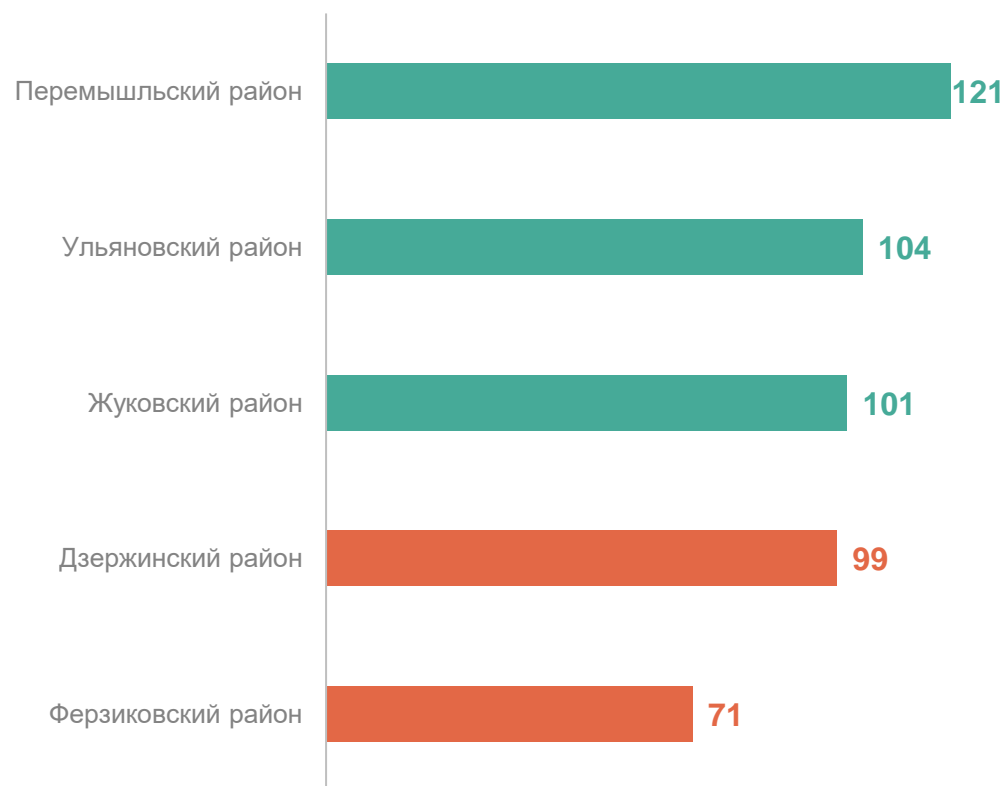
● Повышение ● Понижение

# РЕАЛИЗАЦИЯ ПРОДУКЦИИ СЕЛЬСКОГО ХОЗЯЙСТВА В СЕЛЬХОЗОРГАНИЗАЦИЯХ

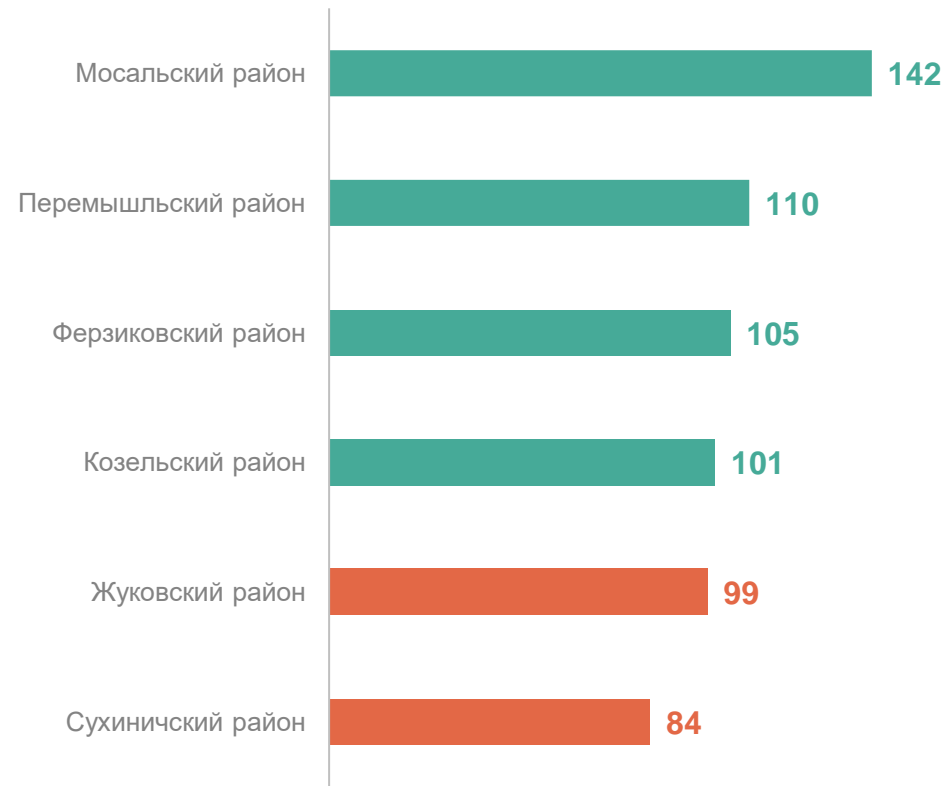
КАЛУГАСТАТ

% к соответствующему периоду прошлого года

Скот и птица  
(в живом весе) **59,8** тыс. тонн **105,0**↑



Молоко коровье **260,3** тыс. тонн **111,3**↑



● Повышение ● Понижение